

Istraživanje sprovedeno od oktobra do decembra 2022. godine.

Grupa učenika/ca koji su učestvovali u anketi:

- 1) U osnovnim školama ciljna grupa uzrasta 600 učenika-ca i to uzrasta od 13-15. godina
- 2) U srednjim školama 400 učenika-ca od 16-18 godina.
- 3) Ciljna grupa studenata na fakultetu je 100, raspon godina od 20 – 25 i više (postdiplomci)

Prirodno matematički fakultet Novi Sad (departmani: hemija, biohemija i zaštita životne sredine; geografija, turizam i hotelijerstvo)

OŠ "Marija Trandafil" Veternik, OŠ "Mihajlo Pupin" Veternik, OŠ "Žarko Zrenjanin" Novi Sad, OŠ "Dositej Obradović" Novi Sad, OŠ "Ivan Gundulić" Novi Sad, ŠOOO "Sveti Sava" Novi Sad; OŠ "Nikola Tesla" Novi Sad;

Gimnazija "Isidora Sekulić" Novi Sad, Poljoprivredna škola Futog, ETŠ "Mihajlo Pupin" Novi Sad; Gimnazija "Laza Kostić" Novi Sad, Gimnazija "Svetozar Marković" Novi Sad; MŠ "Isidor Bajić" Novi Sad; Medicinska škola "7.april" Novi Sad; Tehnička škola "Pavle Savić" Novi Sad; Srednja saobraćajna škola "Pinki" Novi Sad

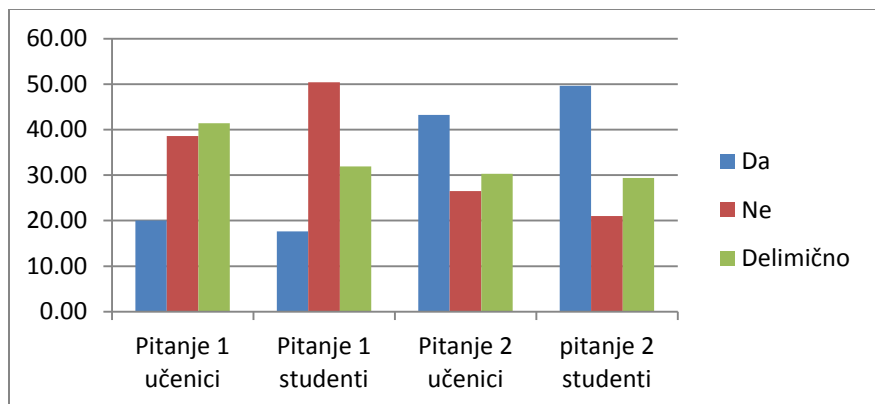
Pitanja su na temu odnosa prema otpadu i cirkularnoj ekonomiji:

1. Da li koristite reciklabilni materijal u radu (misli se na korišćenje tokom učenja ili nekog demonstriranja, nekih vežbi, izradu maketa i sl.):

ANKETIRANI/ODGOVORI	DA	NE	DELIMIČNO
UČENICI OŠ I SŠ	20%	38,6%	41,4%
STUDENTI	17,6%	50,4%	31,9%

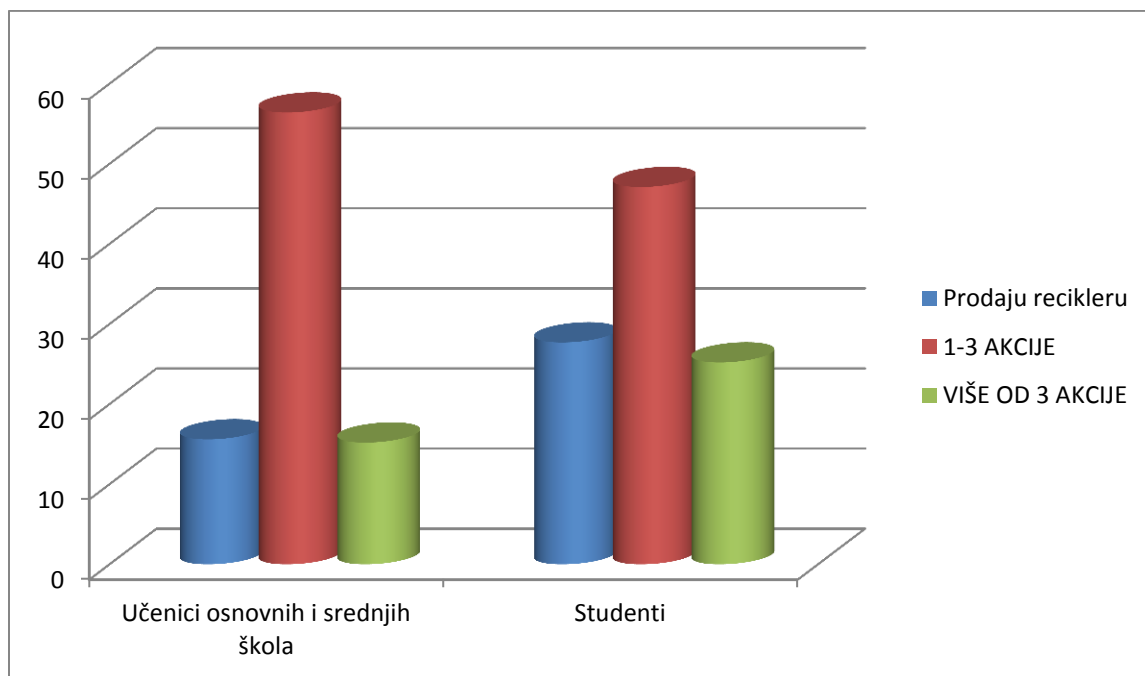
2. Da li ste motivisani za rad sa reciklabilni materijalom?

ANKETIRANI/ODGOVORI	DA	NE	DELIMIČNO
UČENICI OŠ I SŠ	43,2%	26,5%	30,3%
STUDENTI	49,6%	21%	29,4%



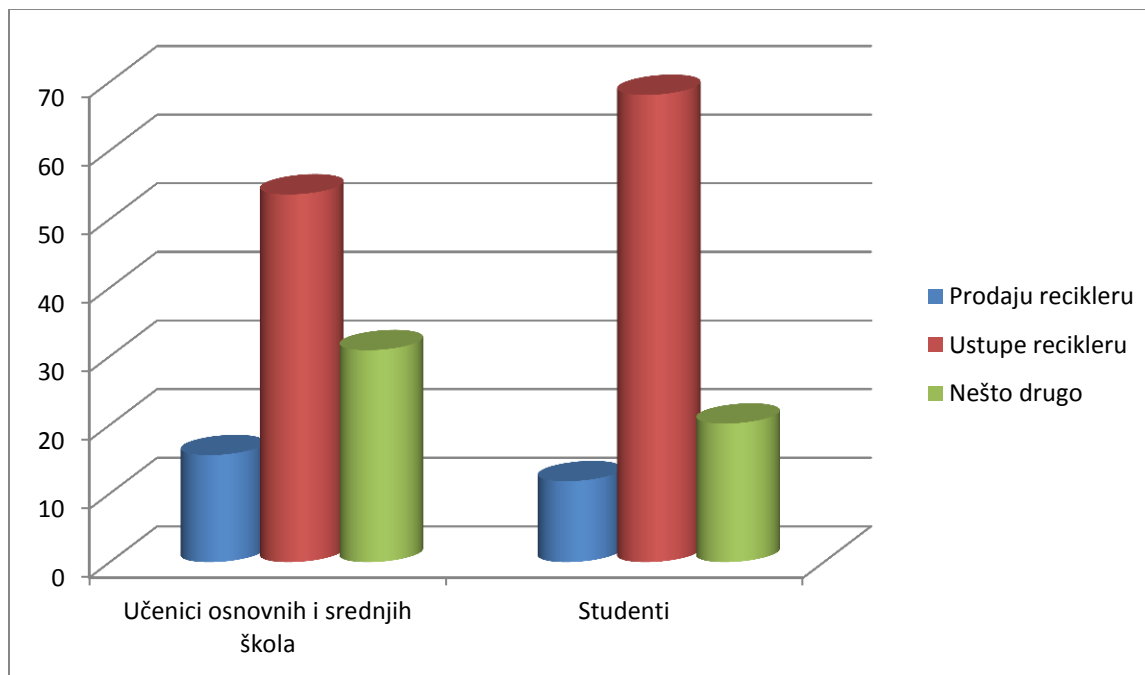
3. Koliki broj akcija za sakupljanje sekundarnih sirovina se organizuje u školi ili fakultetu?

ANKETIRANI/ODGOVORI	NIKAD	1-3	VIŠE OD 3
UČENICI OŠ I SŠ	28,4%	56,4%	15,2%
STUDENTI	27,7%	47,1%	25,2%



4. Kome i kako prosledjuješ sakupljene sekundarne sirovine?

ANKETIRANI/ODGOVORI	PRODAJU RECIKLERU	USTUPE RECIKLERU	NEŠTO DRUGO
Učenci u OŠ I SŠ	15,6%	53,6%	30,9%
Studenti	11,8%	68,1%	20,2



5. Koje materijale sve daješ na reciklažu?

Rangirana lista materijala (dali su ovi materijali u anketi) koje daju na reciklažu, po zastupljenosti:

PET AMBALAŽA

LIMENKE

STARE KNJIGE I NOVINE

STAKLO

TELEFONI

ODEĆA

BATERIJE

RAČUNARI

PUNJAČI

JESTIVO ULJE

6. Da li poznaješ termin cirkularne ekonomije:

ANKETIRANI/ODGOVORI	DA	NE	DELIMIMIČNO
UČENICI OŠ I SŠ	27,2%	53,2%	19,6%
STUDENTI	38,6%	30,3%	31,1%

7. Odakle dobijate najviše informacija o otpadu, reciklaži i cirkularnoj ekonomiji

Rangirano po broju odgovora:

MEDIJI

DRUŠTVENE MREŽE

ŠKOLA – AKTIVNOSTI

PORODICA

ŠKOLSKI PROGRAM

UDŽBENICI

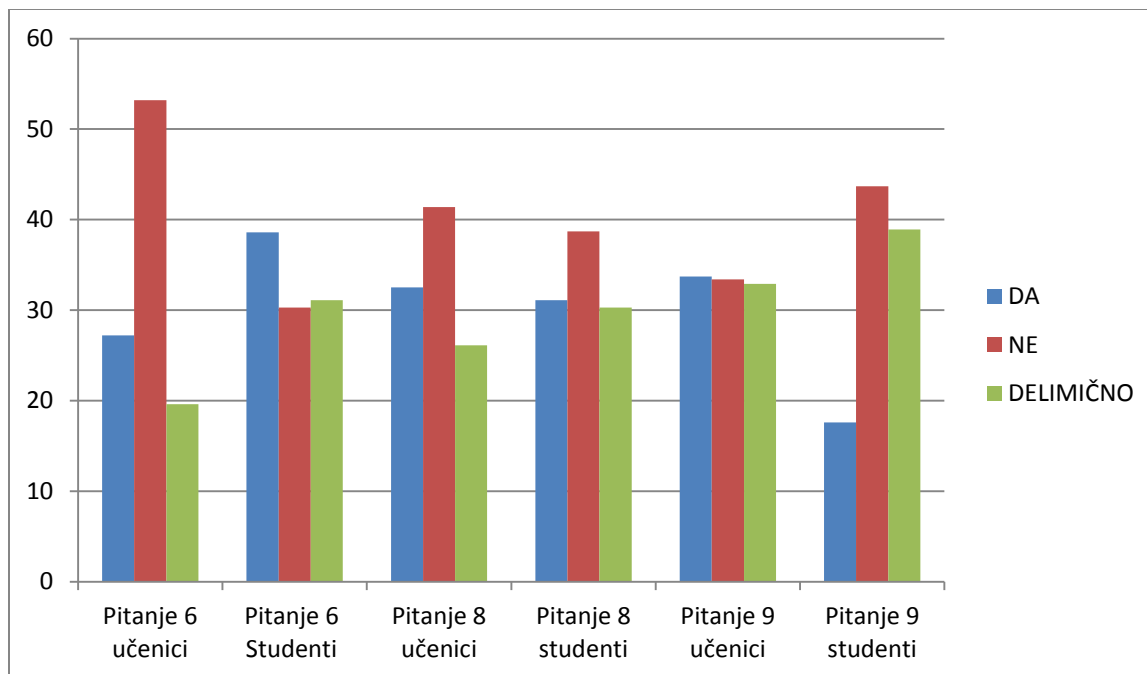
VRŠNJACI

8. Da li je zastupljena tema reciklaže kao tema u nastavi:

ANKETIRANI/ODGOVORI	DA	NE	DELIMIČNO
UČENICI OŠ I SŠ	32,5%	41,1%	26,1%
STUDENTI	31,1%	38,7%	30,3%

9. Da li obrazovne ustanove uopšte pružaju dovoljno informacija o cirkularnoj ekonomiji?

ANKETIRANI/ODGOVORI	DA	NE	DELIMIČNO
UČENICI OŠ I SŠ	33,7%	33,4%	32,9%
STUDENTI	17,6%	43,7%	38,9%



Anketa je deo istraživanja u projektu „Oplaneti se: Zeleni karavan se nastavlja” Saveza ekoloških udruženja „Zelena lista Srbije”. Istraživanje je sproveo Trening centar “KOCEVSKI” iz Novog Sada.